



PRÉFET
DE SEINE-ET-MARNE

Liberté
Égalité
Fraternité

L'ACCIDENTALITÉ ROUTIÈRE EN SEINE-ET-MARNE

BAROMÈTRE DU MOIS D'OCTOBRE 2020

Données consolidées pour 2019 et non consolidées pour 2020.

Les chiffres du mois :

Octobre 2020 a été un mois particulièrement meurtrier sur les routes de Seine-et-Marne : 9 personnes sont décédées dont 5 en 5 jours consécutifs. 88 accidents corporels et 104 blessés ont été recensés.

Comparativement au mois d'octobre 2019, le nombre d'accidents corporels et de personnes blessées diminuent respectivement de -12 % (accidents corporels), -27,27 % (blessés). Toutefois, le nombre de personnes tuées augmente de 80 %, soit 4 personnes décédées de plus qu'en 2019.

En octobre 2020, les usagers vulnérables représentent 67 % des victimes d'accidents mortels avec 3 usagers de motocycles et 2 piétons. Les utilisateurs de véhicules légers concernent 33 % des victimes d'accidents mortels (3 conducteurs, 1 passager).

Quelle que soit la catégorie d'âge, les utilisateurs de véhicules légers impliquent le plus grand nombre de personnes blessées (73%).

En deux roues-motorisés, on constate qu'aucun mineur n'a été blessé. Cependant, les usagers de plus de 55 ans représentent 46 % des personnes blessées.


Les principaux facteurs d'accidents recensés sur ce mois sont : l'inattention, la vitesse excessive ou inadaptée et le non-respect des règles de priorité.

Les infractions du mois :


- 1 315 excès de vitesse (hors radars fixes);
- 217 verbalisations pour conduite sous l'emprise de l'alcool ;
- 173 verbalisations pour conduite sous l'emprise de stupéfiants ;
- 332 permis ont été suspendus contre 311 en octobre 2019 :
 - 75 pour vitesse excessive ou inadaptée (+7,14 %) ;
 - 151 pour conduite sous l'emprise d'alcool (+8,63 %) ;
 - 106 pour conduite sous l'emprise de stupéfiants (+3,92%) ;

**SÉCURITÉ
ROUTIÈRE VIVRE,
ENSEMBLE**

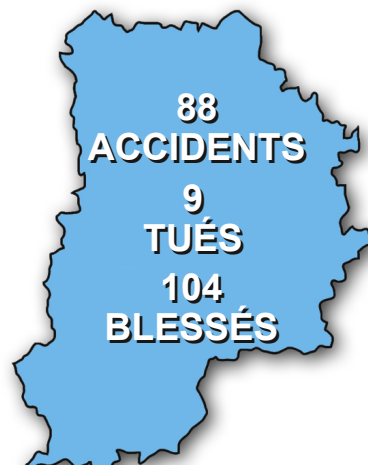
Bilan du mois d'octobre :



FRANCE



ILE-DE-FRANCE

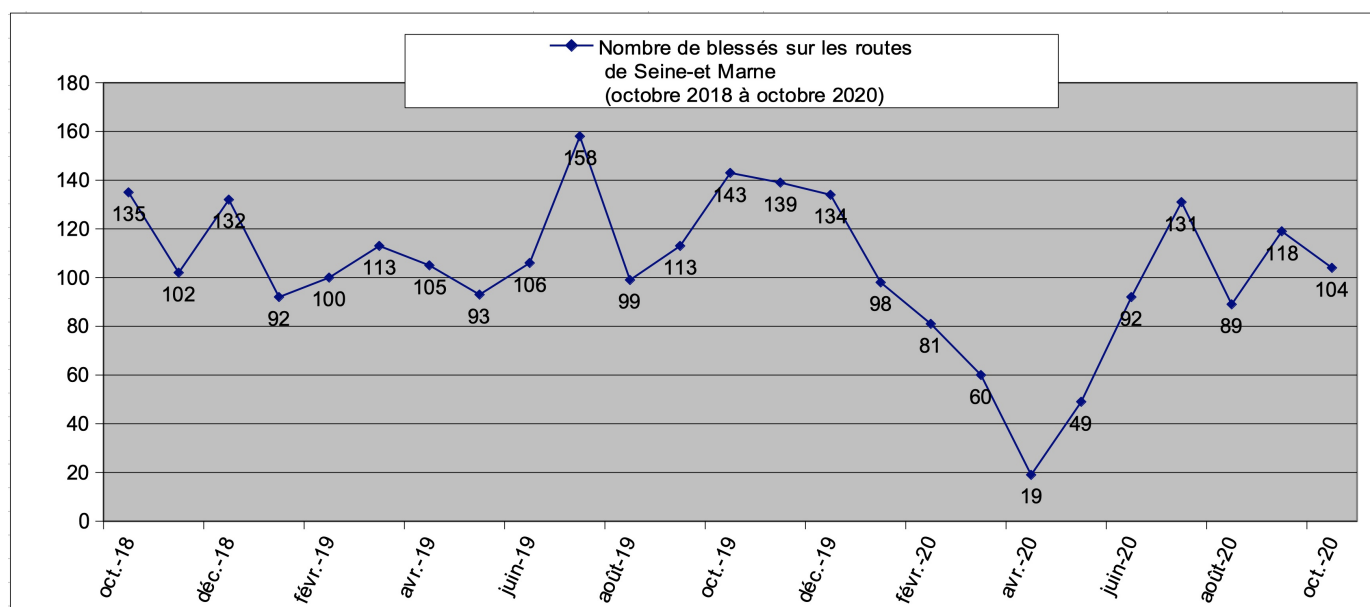
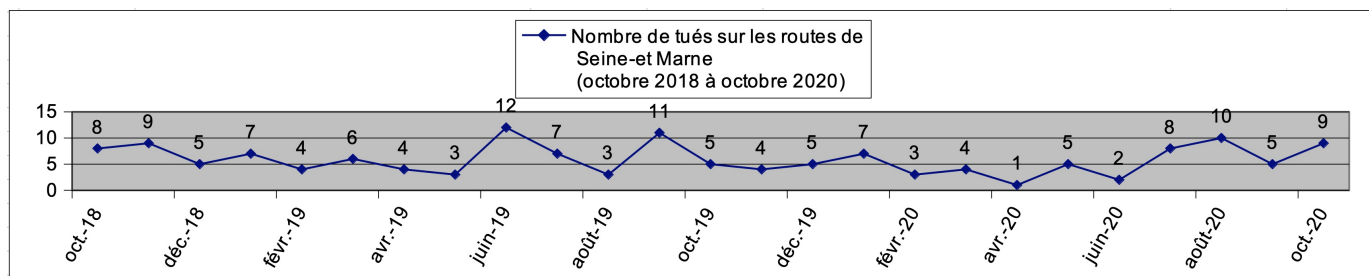


SEINE-ET-MARNE

Bilan du mois	Accidents	Tués	Blessés	Dont blessés	Dont blessés
Octobre 2020	88	9	104	19	85
Octobre 2019	100	5	143	31	112
Différence 2020/2019	-12	4	-39	-12	-27
Évolutions 2020/2019	-12,00%	80,00%	-27,27%	-38,71%	-24,11%

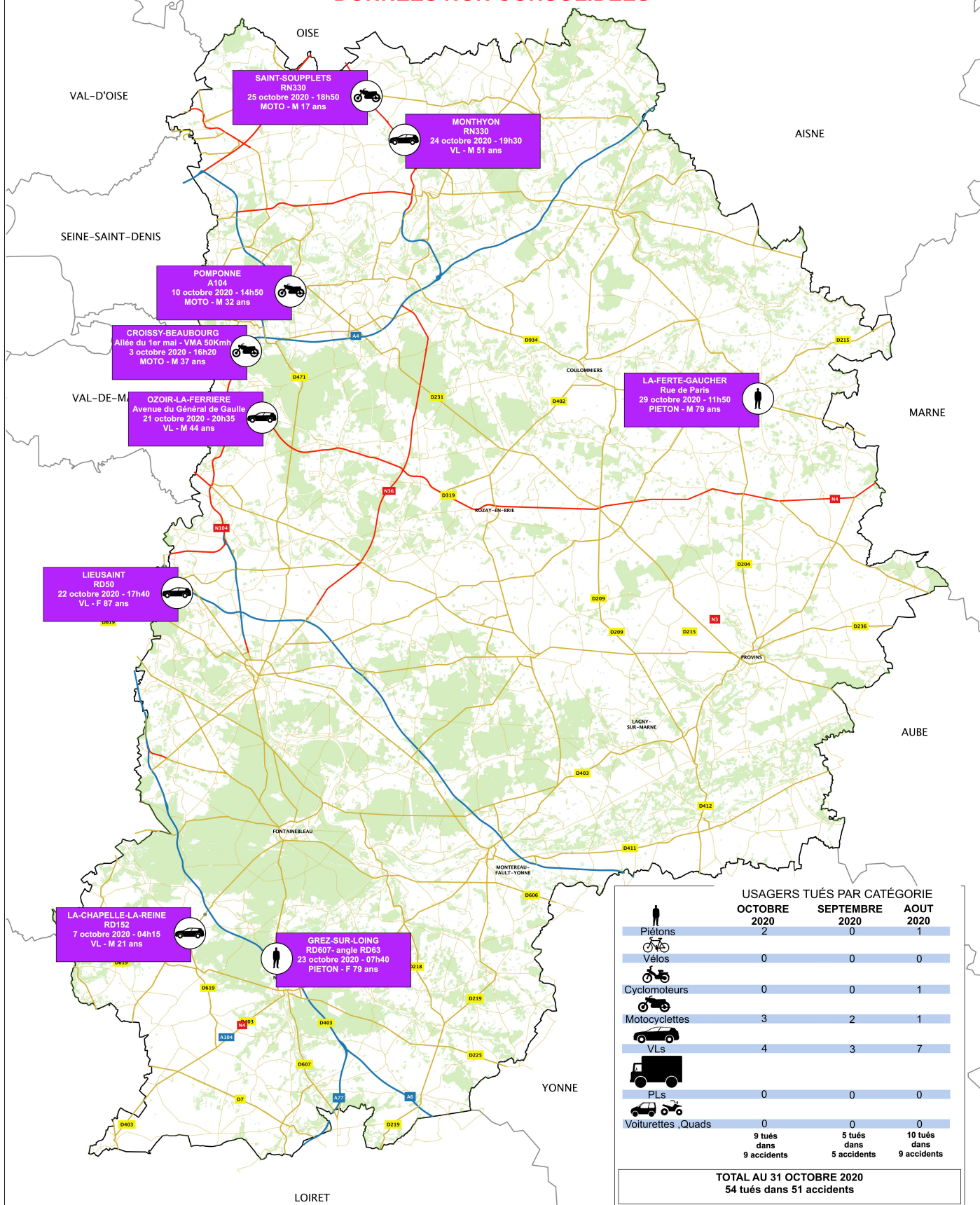
Bilan année 2020 (ATBH)	Janv	Fév	Mars	Avr	Mai	Juin	Juil	Août	Sept	Oct	Nov	Déc	Cumul 2020	Cumul 2019	2020/2019	Évolution 2020/2019
Accidents	86	58	44	15	42	69	99	72	86	88			659	825	-166	-20,12%
Tués	7	3	4	1	5	2	8	10	5	9			54	62	-8	-12,90%
Total blessés	98	81	60	19	49	92	131	89	118	104			841	1122	-281	-25,04%
Dont blessés hospitalisés	30	20	13	6	18	28	30	34	33	19			231	293	-62	-21,16%
blessés légers	68	61	47	13	31	64	101	55	85	85			610	845	-235	-27,81%

Évolution du nombre de personnes tuées

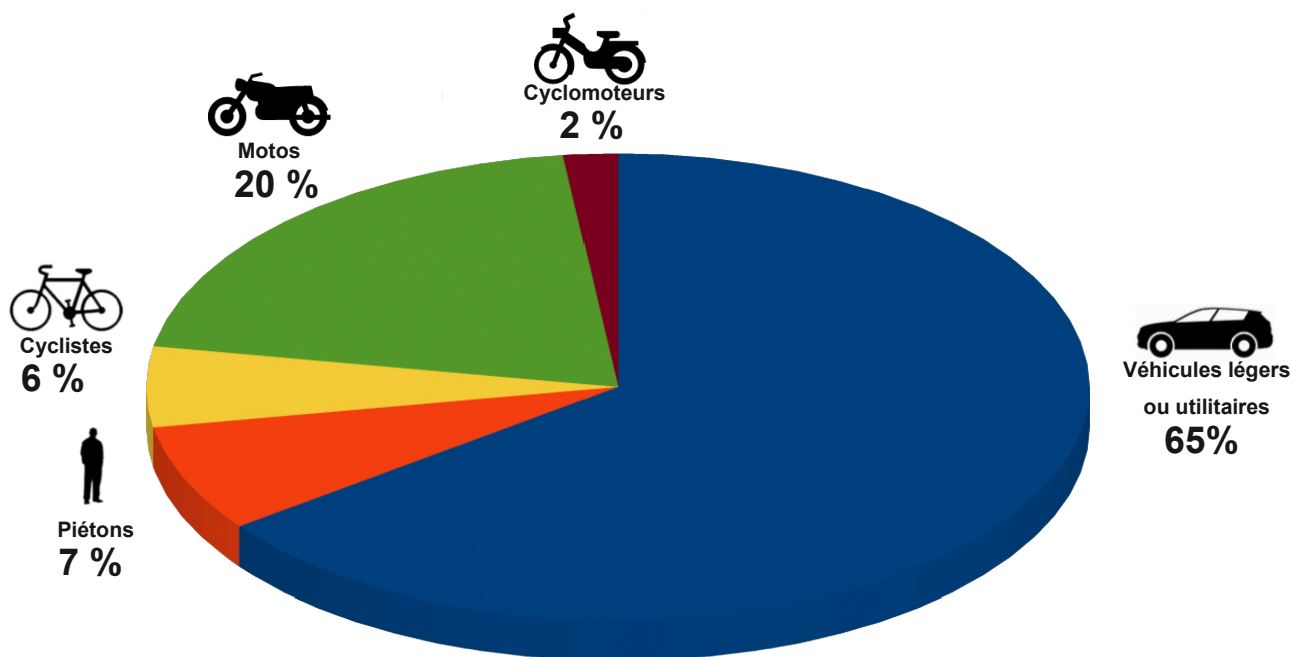


Accidents mortels du mois d'octobre 2020

DÉPARTEMENT DE SEINE ET MARNE ACCIDENTS MORTELS DE L'ANNÉE 2020 DONNÉES NON CONSOLIDÉES



Focus sur les accidents mortels d'octobre 2020



Répartition des tués par catégorie

Janvier à octobre 2020	0-14 ans	15-17 ans	18-24 ans	25-44 ans	45-64 ans	65 ans et +	Total
Véhicules légers/ Véhicules utilitaires	2	0	5	14	7	7	35
Piétons	0	0	1	0	1	2	4
Cyclistes	1	0	0	0	1	1	3
Cyclomoteurs	0	0	0	0	1	0	1
Motos	0	2	2	6	1	0	11
Poids-lourds	0	0	0	0	0	0	0
Autres (voiturettes)	0	0	0	0	0	0	0
Total 2020	3	2	8	20	11	10	54
Part en %	6%	3,70%	14,81%	37,04%	20,37%	18,52%	100%



**PRÉFET
DE SEINE-ET-MARNE**

*Liberté
Égalité
Fraternité*

**SÉCURITÉ
ROUTIÈRE **VIVRE,
ENSEMBLE****